

Sauna « barrel » ø205 et ø225 - d'une à 3 chambres

Le **sauna barrel**, ou le **sauna tube**, est quelque chose de **spécial**. C'est un sauna classique, mais avec une forme de tonneau rond.

En raison de sa forme ronde, **la vapeur est répartie uniformément et les températures sont uniformes dans toute la pièce, c'est pourquoi le sauna tubulaire se réchauffe rapidement.**

Saunas barils à une et deux ou trois chambres

AVANTAGES D'UN SAUNA BARIL

Parfaitement adapté pour les **jardins** familiaux dans les villes ou à la campagne.

Léger et facile à installer

Chauffe rapidement

Bonne isolation thermique, adaptée à une utilisation toute l'année.

Une fondation permanente n'est pas nécessaire.

Un excellent sauna pour un bon prix.

DESCRIPTIF

Matériau du mur : épicéa de 42 mm.

Matériau de toiture : bardeaux de bitume Icopal Plano.

Bancs de sauna : aulne.

Évacuation de l'eau : grille de sol.

Extérieur : bois traité avec des vernis de protection Remmers en 3 couches.

Ventilation : aérateur(s)

Porte d'entrée : en bois avec verre teinté bronze, verrouillable.


Le sauna standard est équipé d'un poêle à bois Harvia M3 ou Stoveman 13, de pierres et d'une cheminée CE



Dimensions sauna avec ou sans terrasse et abri

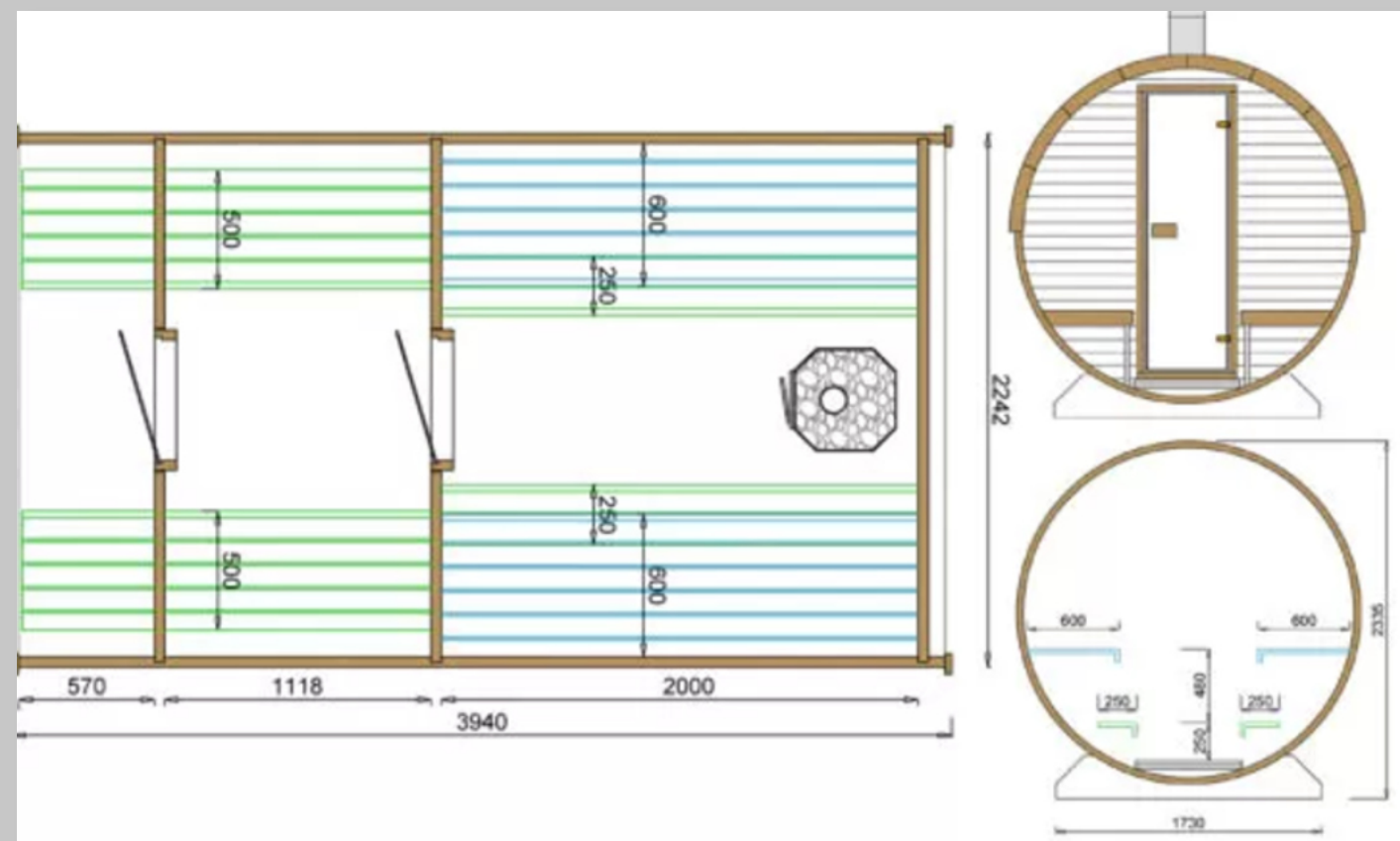
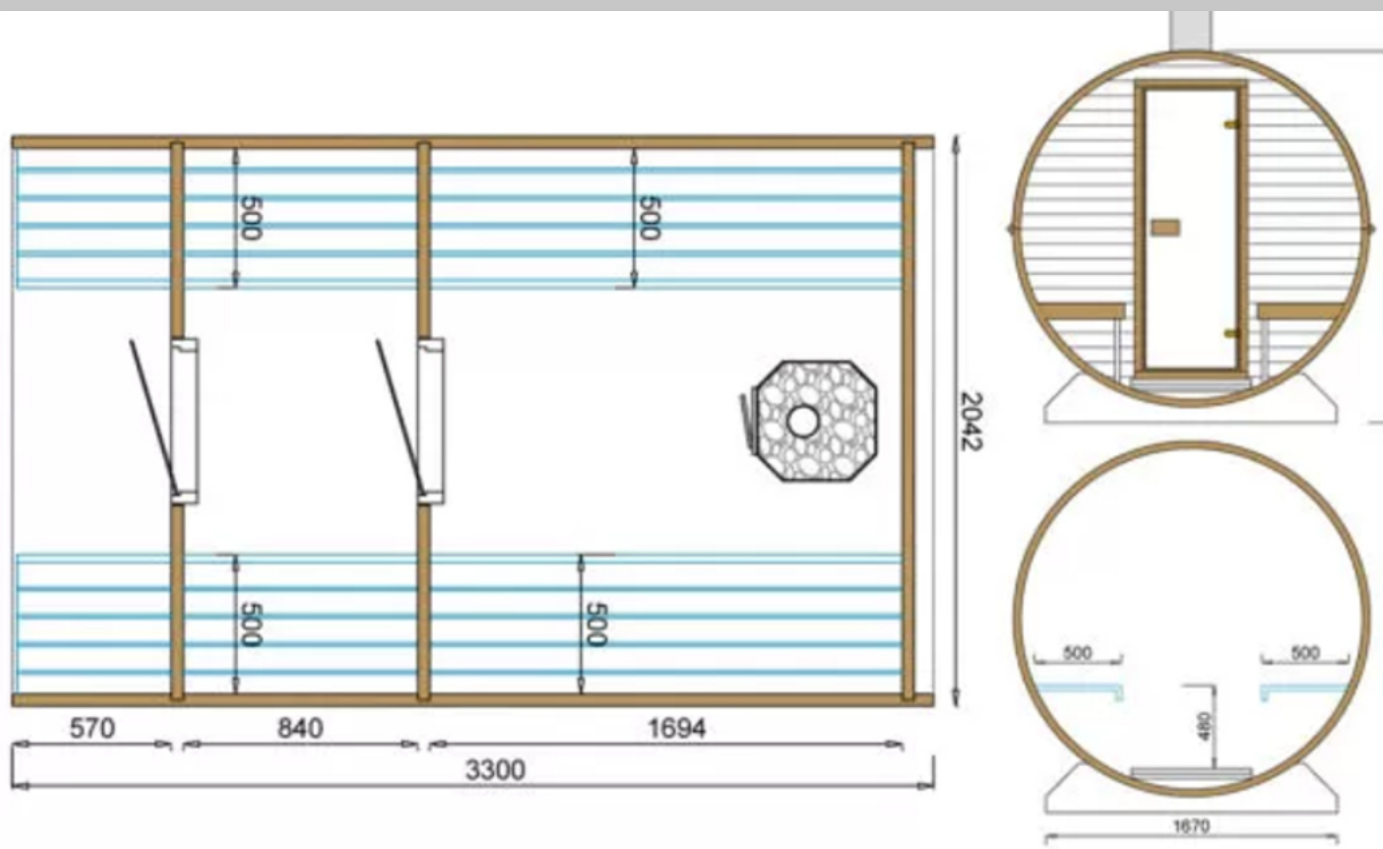
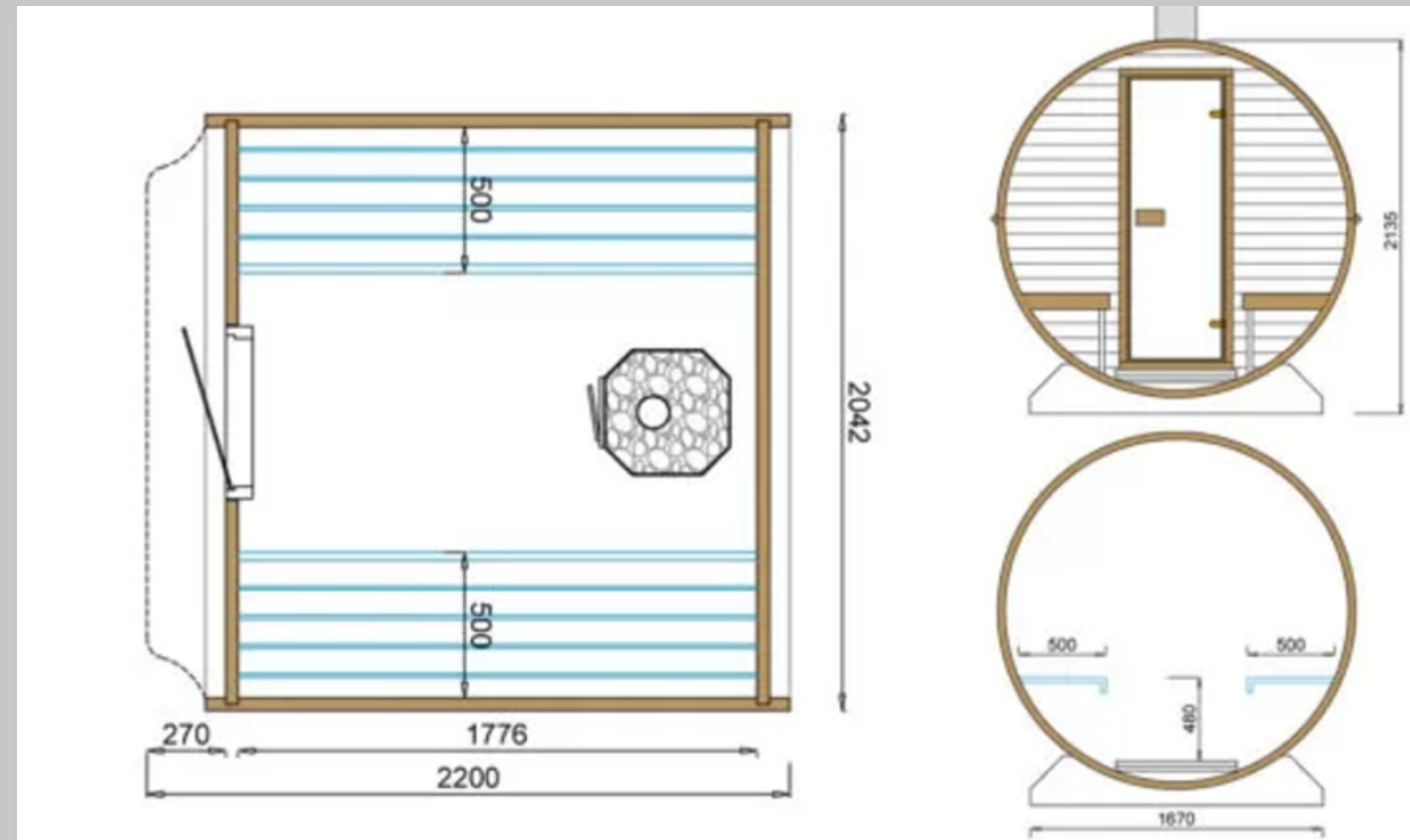
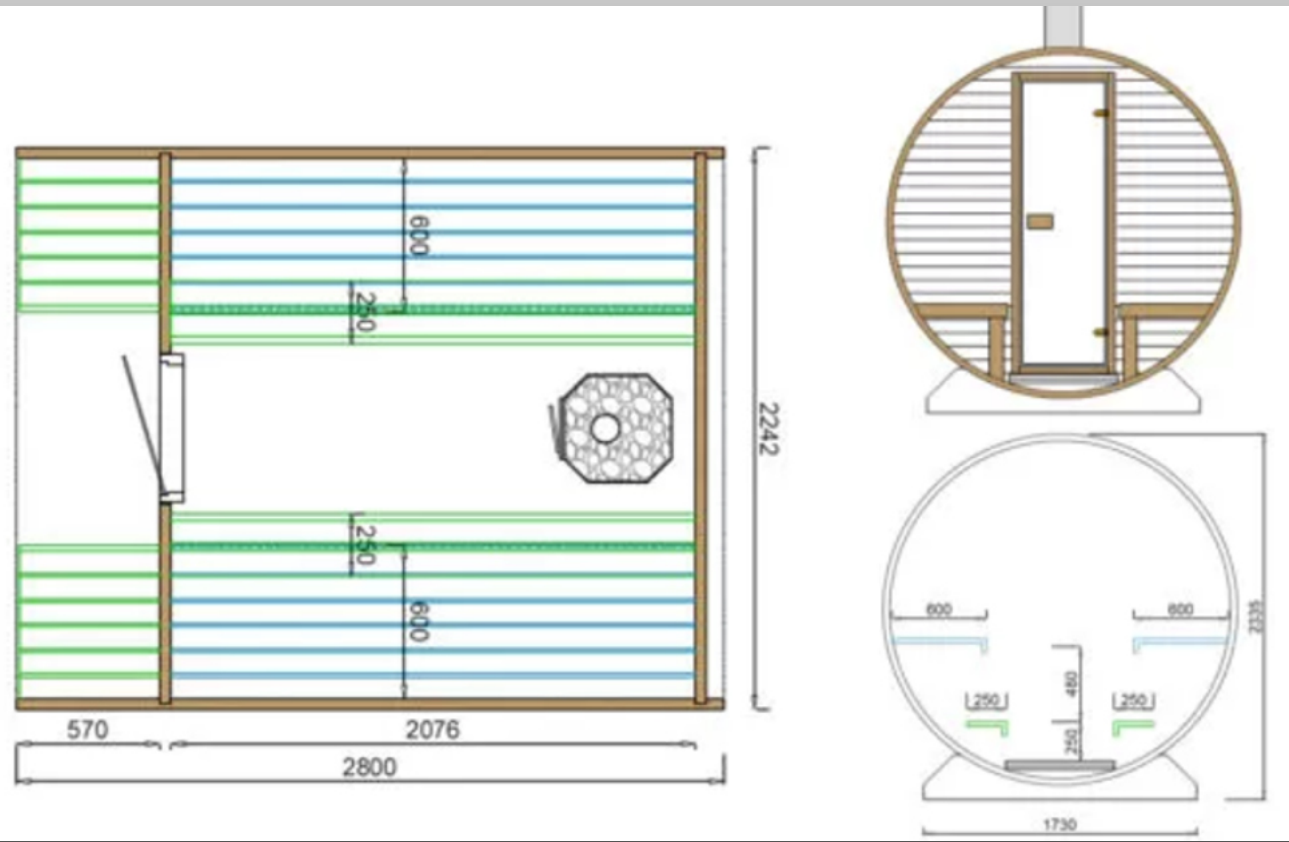
Sauna 1 chambre - longueur 2,00 m à 2,80 m

Sauna 2 chambres - longueur 3,30 m à 4,20 m

Sauna 3 chambres - longueur 5,10 m







Sauna « barrel » ø205 et ø225 - d'une à 3 chambres



Bernard MEISSE

144, Z.A.E. WOLSER A
L-3225 Bettembourg

TEL : +352 621 38 35 40

web site : <https://bm-meisse.com>

Pour tout renseignement,
+ 352 **621 38 35 40**
par courriel,
bernard.meisse@bm-meisse.com

VISITE SUR RENDEZ-VOUS

